

## Règle N°10 : Faites des phrases courtes

C'est bien connu. On ne retient que « les petites phrases » dans les discours des hommes politiques. Les journalistes ont l'art de les mettre en valeur.

Mais pourquoi ?

Intuitivement, chacun de nous le perçoit facilement. On mémorise plus facilement une phrase courte, qu'un long développement.

La formule de Nicolas Sarkozy « *Travailler plus pour gagner plus* » est dans toutes les têtes, que l'on soit d'accord ou non avec son idée.

Son cabinet aurait pu formuler cette idée dans un style administratif : « *L'allongement de la durée hebdomadaire de travail des salariés volontaires permet d'accroître leurs revenus* ». Qui s'en souviendrait aujourd'hui ?

Hormis le fait que la première formule emploie des verbes, sa force vient de sa longueur de cinq mots.

D'où vient notre attrait pour les phrases courtes ? C'est avant tout une question de physiologie. Notre cerveau fonctionne comme un ordinateur avec une mémoire vive limitée. Notre mémoire immédiate ne

peut retenir qu'un nombre limité d'éléments d'information.



Prenons la phrase suivante : « *Le petit chat de la voisine boit de l'eau dans la coupelle du géranium* ». On peut la décomposer en quatre éléments : *Le petit chat - de la voisine - boit de l'eau - dans la coupelle du géranium*. Cette phrase est facile à retenir.

Examinons maintenant une seconde phrase : « *Le petit chat de la voisine que nous avons trouvé un jour d'hiver dans la poubelle avec une patte cassée boit de l'eau dans la coupelle verte du géranium que nous a offert ta mère* ». Celle-ci se décompose en 10 éléments : *Le petit chat - de la voisine - que nous avons trouvé - un jour d'hiver - dans la poubelle - avec une patte cassée - boit de l'eau - dans la coupelle verte - du géranium - que nous a offert ta mère*. Cette phrase est beaucoup plus difficile à mémoriser.

Les chercheurs en neurosciences ont déterminé que la plupart des individus ne retiennent qu'entre 5 et 8 éléments d'information dans leur mémoire immédiate. Au-delà, le cerveau en élimine certains, en particulier ceux situés au milieu de la phrase.


La conséquence de cette contrainte est que nous ne pouvons assimiler que des phrases de 15 à 18 mots maximum, c'est-à-dire de 4 à 5 blocs d'informations. Si l'on impose à nos lecteurs des phrases plus longues, ils occulteront une partie du message. Pas étonnant que les hommes politiques s'entraînent à ne prononcer que des phrases de 3 ou 4 blocs d'informations.

François Richaudeau, chercheur en linguistique, a effectué différents travaux pour qualifier la lisibilité de différents textes. Il s'est en particulier intéressé à la longueur des phrases dans les discours des hommes politiques.

Il a mis en évidence que De Gaulle, lorsqu'il s'exprimait depuis Londres, ne faisait que des discours d'une longueur moyenne de 14 mots par phrase. Lors du référendum victorieux de 1958 : 15 mots.

Par contre dans la campagne précédant le référendum perdu de 1969, ses discours affichaient une longueur moyenne de 33,5 mots par phrase.

Manifestement les phrases longues sont moins convaincantes.



# A TOUS LES FRANÇAIS

*La France a perdu une bataille!*

*Mais la France n'a pas perdu la guerre!*

**Des gouvernants de rencontre ont pu capituler, cédant à la panique, oubliant l'honneur, livrant le pays à la servitude. Cependant, rien n'est perdu!**

**Rien n'est perdu, parce que cette guerre est une guerre mondiale. Dans l'univers libre, des forces immenses n'ont pas encore donné. Un jour, ces forces écraseront l'ennemi. Il faut que la France, ce jour-là, soit présente à la victoire. Alors, elle retrouvera sa liberté et sa grandeur. Tel est mon but, mon seul but!**

**Voilà pourquoi je convie tous les Français, où qu'ils se trouvent, à s'unir à moi dans l'action, dans le sacrifice et dans l'espérance.**

**Notre patrie est en péril de mort.**

**Luttons tous pour la sauver!**

## VIVE LA FRANCE !

18 JUIN 1940

A handwritten signature in dark ink, which appears to read 'C. de Gaulle', is written in a cursive style.

**GÉNÉRAL DE GAULLE**

Faites l'exercice sur l'article de loi suivant : essayez de la lire sans reprendre votre souffle !

**« LOI n° 2014-1545 du 20 décembre 2014 relative à la simplification de la vie des entreprises**

*Dans les conditions prévues à l'article 38 de la Constitution, le Gouvernement est autorisé à prendre par ordonnance toute mesure relevant du domaine de la loi afin de favoriser le développement de projets de construction ou d'aménagement situés en entrée de ville ou dans des zones à dominante commerciale, lorsque les conditions de desserte par les transports publics réguliers le permettent et que l'opération répond à un objectif de mixité fonctionnelle, en faisant en sorte que le règlement du plan local d'urbanisme ou du document d'urbanisme en tenant lieu puisse autoriser le dépassement des règles de hauteur ou de gabarit, dans le respect des autres règles établies par le document, et en veillant à ce que l'introduction dans le règlement de ce mécanisme de majoration des droits à construire s'effectue selon une procédure de modification simplifiée du plan local d'urbanisme. »*

140 mots en une seule phrase ! Qui dit mieux ? J'imagine que vous avez parfaitement retenu les objectifs de cet article et les conditions subtiles de son application.

Bien entendu, nous ne parlons ici que de longueur moyenne des phrases. Il est souhaitable d'alterner

des phrases courtes et des plus longues afin de donner du rythme à vos textes.

La méthode la plus simple pour raccourcir une phrase est de la découper en plusieurs morceaux. Les subordinées qui s'emboîtent les unes dans les autres compliquent inutilement les phrases. Si l'idée contenue dans la subordinée est utile, il vaut mieux l'introduire dans une autre phrase. Dans le cas contraire, on peut la supprimer sans dommage pour la compréhension du texte.

**Adoptez le principe de n'exprimer qu'une seule idée par phrase.**

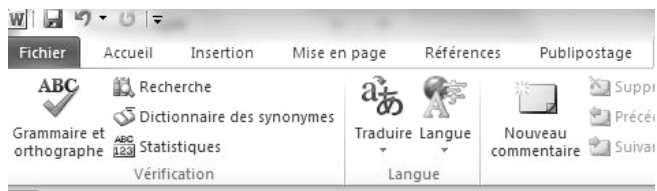


## CALCULEZ LA TAILLE MOYENNE DE VOS PHRASES EN DEUX CLICS

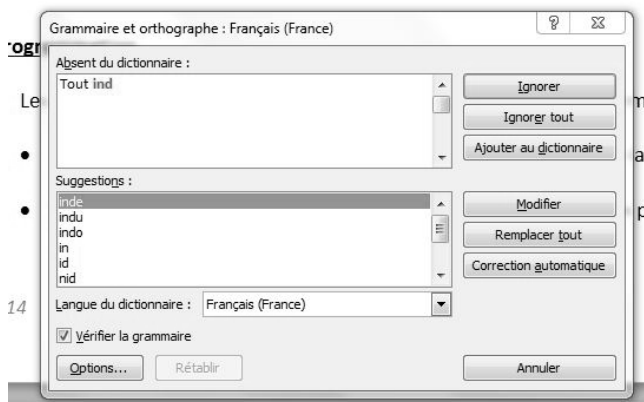
Mais comment peut-on facilement connaître la longueur moyenne des phrases d'un texte que l'on vient de rédiger ? Le faire à la main est un exercice fastidieux !

Savez-vous que vos traitements de texte calculent automatiquement cette moyenne ?

Si vous utilisez Microsoft Word®, allez dans « Révision ». Cliquez sur « Grammaire et orthographe ».



Cliquez ensuite sur « Options » en bas à gauche de la fenêtre.



Puis cochez la case « *Afficher les statistiques de lisibilité* ».

#### Lors de la correction orthographique et grammaticale dans Word

- Vérifier l'orthographe au cours de la frappe
- Utiliser la vérification orthographique contextuelle (uniquement pour l'allemand)
- Vérifier la grammaire au cours de la frappe
- Vérifier la grammaire et l'orthographe
- Afficher les statistiques de lisibilité

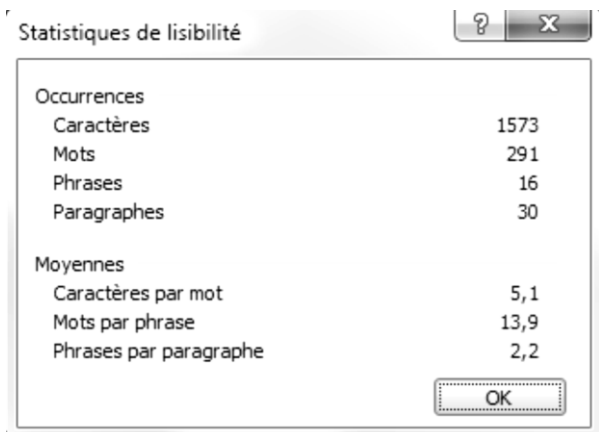
Règle de style : Grammaire ▼ Paramètres...

Revérifier le document

C'est fait. Vous n'aurez plus à répéter cette configuration à l'avenir.



A la fin de votre travail de rédaction, lancez « Révision », puis « Grammaire et orthographe ». Votre score s'affichera automatiquement une fois le contrôle effectué.



Occurrences	
Caractères	1573
Mots	291
Phrases	16
Paragraphes	30
Moyennes	
Caractères par mot	5,1
Mots par phrase	13,9
Phrases par paragraphe	2,2

Si votre nombre moyen de mots par phrase est inférieur à 15, bravo ! C'est excellent. Si vous êtes au-delà, vous êtes bon pour refaire un exercice de simplification et découpe de vos phrases.